

riposa

SWISS SLEEP


DIE SPORTLERIN FÜR IHREN RÜCKEN.

Supernova




Supernova

Die Sportlerin unter den riposa Rückenmatratzen sorgt für ein dynamisches Liegegefühl und eine harmonische Körperlagerung. Ein Lieblingsplatz für Entspannung und Erholung.



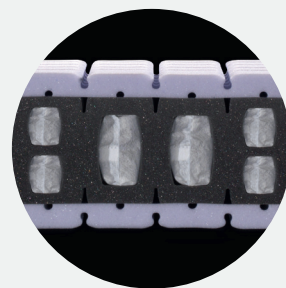

Rücken-Relaxsystem RRS

Das einzigartige Rücken-Relaxsystem (RRS) unterstützt und entlastet den unteren Rücken auf ergonomische Weise. So entsteht höchster Schlafkomfort in jeder Schlafposition.



& Samtweiche Oberfläche

Die HighTech-Oberfläche Bodypore bietet viel Anschmiegsamkeit und ein optimales Bettklima, sodass beim Schlafen das Gefühl der absoluten Aufgehobenheit entsteht.



TECHNISCHE DATEN SUPERNOVA

Gesamthöhe Matratze: 26 cm
Kernhöhe: 22 cm

KERN

Supernova Dualtex-Matratzenkern

Der Dualtex-Matratzenkern ist nach den Grundsätzen der Swiss Sleep Technologie SST aufgebaut, mit EvoPoreHRC-Schaumstoff und mit der HighTech-Oberfläche Bodypore. Das nach ergonomischen Prinzipien entwickelte Rücken-Relaxsystem (RRS) sowie die Schulter-Relaxation (SRS) bilden die Komfortmerkmale dieser innovativen Rückenmatratze.

In drei Härtegraden erhältlich.

Rücken-Relaxsystem (RRS)

Bestehend aus zweistufiger Rücken-Support-Technologie mit thermisch vergüteten Taschenfedern und Isolationsbox.

Bodypore-Oberflächenkomfort

Die offene Zellstruktur des HighTech-Komfortschaumstoffs Bodypore sorgt für eine optimale Durchlüftung und wirkt druckpunktentlastend.

Schulter-Relaxsystem (SRS)

Es lässt die Schulter und den Nacken optimal entspannen und regenerieren.

Ergonomie-Prinzip-ASL

Die Entwicklung basiert auf dem Ergonomie-Prinzip ASL (Anpassen, Stützen, Lüften).

AUFLAGE

Hochwertige, waschbare Swisswool-Auflage.

MATRATZEN-BEZUG

Supernova-Bezug mit Seide (Oeko-Tex Standard 100). Das Cover lässt sich beidseitig abnehmen und bei Bedarf ersetzen. Waschbar bis 60 °C (Schonwaschgang).

ALLERGIKER

Ohne Aufpreis auch in Allergikerausführung erhältlich.

- Art.-Nr. 2121 Supernova 1 (soft)
- Art.-Nr. 2122 Supernova 2 (medium)
- Art.-Nr. 2123 Supernova 3 (forte)

Masse	80/90 cm	95 cm	100 cm	120 cm	140 cm	160 cm	180 cm	200 cm
190/200 cm	2280.-	2510.-	2740.-	3470.-	4050.-	4560.-	5130.-	5700.-
210 cm	2510.-	2770.-	3020.-	3820.-	4460.-	5020.-	5650.-	6270.-
220 cm	2640.-	2910.-	3180.-	4020.-	4690.-	5280.-	5940.-	6590.-

Spezialmasse möglich: nächsthöhere Preiskategorie plus 10 % Zuschlag.

Preise in CHF

Supernova Luxe

Die Ausführung Supernova Luxe überzeugt durch eine ebenso hochwertige wie funktionale Konfektionierung des Matratzenbezugs.



Ästhetik

Der exklusive Matratzenbezug mit edlem Leinenkeder ist mit Manufakturdetails verfeinert und verleiht der Supernova Luxe eine besonders hochwertige Optik.



& Formbeständigkeit

Die rechteckige Matratzenform bleibt durch die Einfassung mit Leinenkante und die Verstärkung des Seitenbodens langfristig erhalten. Auch im Doppelbett ergibt sich dank der Luxe-Konfektionierung eine sehr schöne Durchgängigkeit der beiden Liegeflächen.

Art.-Nr. 2124 Supernova Luxe 1 (soft)

Art.-Nr. 2125 Supernova Luxe 2 (medium)

Art.-Nr. 2126 Supernova Luxe 3 (forte)

Masse	80/90 cm	95 cm	100 cm	120 cm	140 cm	160 cm	180 cm	200 cm
190/200 cm	2580.-	2840.-	3100.-	3920.-	4580.-	5160.-	5810.-	6460.-
210 cm	2840.-	3130.-	3410.-	4320.-	5040.-	5680.-	6400.-	7110.-
220 cm	2990.-	3290.-	3590.-	4540.-	5300.-	5970.-	6720.-	7470.-

Spezialmasse möglich: nächsthöhere Preiskategorie plus 10 % Zuschlag.

Preise in CHF



TECHNISCHE DATEN SUPERNOVA LUXE

Gesamthöhe Matratze: 26 cm

Kernhöhe: 22 cm

KERN

Supernova Dualtex-Matratzenkern mit zweistufigem Rücken-Support.

Der Dualtex-Matratzenkern ist nach den Grundsätzen der Swiss Sleep Technologie SST aufgebaut, mit EvoPoreHRC-Schaumstoff und mit der HighTech-Oberfläche Bodypore. Das nach ergonomischen Prinzipien entwickelte Rücken-Relaxsystem (RRS) sowie die Schulter-Relaxation (SRS) bilden die Komfortmerkmale dieser innovativen Rückenmatratze.

In drei Härtegraden erhältlich.

AUFLAGE

Hochwertige, waschbare Swisswool-Auflage.

MATRATZEN-BEZUG LUXE

Supernova-Bezug mit Seide (Oeko-Tex Standard 100).

Das Cover lässt sich beidseitig abnehmen und bei Bedarf ersetzen. Waschbar bis 60 °C (Schonwaschgang).

Die Matratzenhülle Luxe ist verstärkt und dient der Formstabilität.

ALLERGIKER

Ohne Aufpreis auch in Allergikerausführung erhältlich.

Supernova Superluxe

Das Modell Supernova Superluxe bietet dank integriertem Topper ein besonders sanftes Oberflächen-Feeling.



Perfekt integriert

Der integrierte Topper, eine Erfindung von riposa, sorgt für speziellen Oberflächenkomfort und ist abnehmbar.



& Edles Oberflächen-Feeling



Die flauschig weichen neuen Gänsedaunen in der Topper-Füllung gewährleisten ein Schlaferlebnis der Superlative. Es entsteht das Gefühl der Verschmelzung von Körper und Matratzenoberfläche.

- Art.-Nr. 2127 Supernova Superluxe 1 (soft)
- Art.-Nr. 2128 Supernova Superluxe 2 (medium)
- Art.-Nr. 2129 Supernova Superluxe 3 (forte)

Masse	80/90 cm	95 cm	100 cm	120 cm	140 cm	160 cm	180 cm	200 cm
190/200 cm	3480.-	3830.-	4180.-	5280.-	6160.-	6960.-	7830.-	8700.-
210 cm	3830.-	4220.-	4600.-	5810.-	6780.-	7660.-	8620.-	9570.-
220 cm	4030.-	4440.-	4830.-	6110.-	7120.-	8050.-	9060.-	10050.-

Spezialmasse möglich: nächsthöhere Preiskategorie plus 10 % Zuschlag.

Preise in CHF



TECHNISCHE DATEN SUPERNOVA SUPERLUXE

Gesamthöhe Matratze: 30 cm
Kernhöhe: 22 cm

KERN

Supernova Dualtex-Matratzenkern mit zweistufigem Rücken-Support.

Der Dualtex-Matratzenkern ist nach den Grundsätzen der Swiss Sleep Technologie SST aufgebaut, mit EvoPoreHRC-Schaumstoff und mit der HighTech-Oberfläche Bodypore. Das nach ergonomischen Prinzipien entwickelte Rücken-Relaxsystem (RRS) sowie die Schulter-Relaxation (SRS) bilden die Komfortmerkmale dieser innovativen Rückenmatratze.

In drei Härtegraden erhältlich.

INTEGRIERTER TOPPER

Integrierter Topper mit mit neuen, reinen Gänsedaunen in Karo-Steppung (Downpass zertifiziert); mit Reissverschluss, einfach abnehmbar; waschbar bis 60 °C (Schonwaschgang).

MATRATZEN- UND TOPPER-BEZUG

Supernova-Bezug mit Seide (Oeko-Tex Standard 100).

Das Cover lässt sich beidseitig abnehmen und bei Bedarf ersetzen.

Auch der integrierte Topper ist abnehmbar und waschbar bis 60 °C (Schonwaschgang).


ALLERGIKER

Ohne Aufpreis auch in Allergikerausführung erhältlich.

Spezialausführungen:

Aufpreis für zusätzlichen Reissverschluss auf der Matratzen-Unterseite zur beidseitigen Anbringung des integrierten Toppers: CHF 200.-

Aufpreis für Spezialausführung des durchgängigen, integrierten Toppers über zwei Matratzen: CHF 350.- (Rechenbeispiel: 2 × CHF 3480.- + CHF 350.- = CHF 7310.-)



Was ist RRS?

Das Rücken-Relaxsystem – kurz RRS – ist eine Support-Technologie, welche dem Rücken ausbalancierte Stützkraft verleiht. Ein Lieblingsplatz für Entspannung und Erholung.



System.

Die richtige Kombination für höchsten Schlafkomfort.

Ihre volle Wirkung entfaltet eine Matratze erst, wenn sie mit dem passenden Einlegerahmen ein optimales Schlafsystem bildet. Bei riposa lassen sich Matratze und Einlegerahmen individuell kombinieren und auf persönliche Bedürfnisse abstimmen. So trägt jedes Detail zum anatomisch korrekten Liegen bei – für höchsten Schlafkomfort und eine tiefe Regeneration.



riposa Swiss Sleep ist eine Investition in Ihre Gesundheit – entwickelt mit Erfahrung und Innovationskraft, gefertigt in der Schweiz.